



Narodowa Baza Talentów

INSTRUKCJA

**dla klubów realizujących zadanie
wprowadzenia wyników testów
sprawnościowych**

SPIS TREŚCI

I. Rejestracja i logowanie	2
II. Pierwsze kroki.....	3
Krok 1. Dodaj grupę lub grupy	3
Krok 2. Dodaj sportowców	4
III. Przesłanie wyników badań.....	5
Wykonanie pomiarów.....	5
Kontakt mailowy i telefoniczny	6

I. Rejestracja i logowanie

WAŻNE: Jeżeli posiadają Państwo konto założone w poprzednich latach, to nie należy zakładać nowego konta, tylko zalogować się na to, które już Państwo mają. Do nowej wersji systemu loguje się poprzez adres email przypisany do konta (nie login, tak jak to miało miejsce wcześniej).

Jeżeli nie pamiętają Państwo hasła, to należy skorzystać z opcji przypomnienia hasła, która znajduje się w panelu logowania, w prawym, górnym rogu strony („Logowanie”). Do przypomnienia hasła wymagane jest podanie adres email wprowadzonego podczas rejestracji.

Rejestracja

Aby zarejestrować konto klubowe w serwisie należy wybrać (klikając) lub skopiować do przeglądarki internetowej link do rejestracji konta klubowego w serwisie NBT:

→ <https://narodowabazatalentow.pl/rejestracja/14>

W pierwszej kolejności należy wprowadzić podstawowe dane:

REJESTRACJA KLUB

DANE OSOBY ZAKŁADAJĄCEJ KONTO

Imię	Nazwisko	Funkcja	Nr. telefonu
<input type="text" value="Wpisz..."/>	<input type="text" value="Wpisz..."/>	<input type="text" value="Wybierz"/>	<input type="text" value="Nr telefonu"/>

DANE KLUBOWE

Pełna nazwa Klubu	Adres email	Nr. telefonu
<input type="text" value="Wpisz..."/>	<input type="text" value="Wpisz..."/>	<input type="text" value="Nr telefonu"/>
Numer REGON	Województwo	Powiat
<input type="text" value="Wpisz..."/>	<input type="text" value="Wybierz"/>	<input type="text" value="(wybierz powiat)"/>
Gmina	Miejscowość	Kod pocztowy
<input type="text" value="(wybierz gminę)"/>	<input type="text" value="Wpisz..."/>	<input type="text" value="Wpisz..."/>
Hasło	Powtórz hasło	
<input type="text" value="Wpisz..."/>	<input type="text" value="Wpisz..."/>	

Następnie należy uzupełnić informacje dotyczące przynależności do związku sportowego i ewentualnego realizowania programu tegoż związku oraz informację dot. programu Klub.

Forma prawna:

Wybierz dyscypliny sportu prowadzone w klubie:

Programy związków sportowych:

Czy klub przynależy do związku sportowego?	Wybierz związki sportowe, do których przynależy klub:	Wybierz programy do których należy klub:
<input type="text" value="Tak"/>	<input type="text" value="Polski Związek Piłki Nożnej"/>	<input type="text" value="Program Certyfikacji dla Szkótek Piłkarskich"/>
	<ul style="list-style-type: none">• Polski Związek Piłki Nożnej ✕	<ul style="list-style-type: none">• Program Certyfikacji dla Szkótek Piłkarskich ✕

Program Klub:

Czy klub bierze udział w programie Klub 2021?
<input type="text" value="Tak"/>

Po wypełnieniu wszystkich danych należy wybrać opcję „Założ konto”.

II. Pierwsze kroki

Panel główny użytkownika

Logowanie następuje poprzez opcję „Logowanie” na stronie <https://narodowabazatalentow.pl/>.

Po zalogowaniu ukaże się strona główna serwisu Narodowa Baza Talentów. Aby było możliwe przesłanie wyników badań, należy w pierwszej kolejności wykonać następujące kroki:


Krok 1. Dodaj grupę lub grupy

Aby dodać grupę należy z menu na stronie głównej wybrać pozycję „Grupy”, a następnie kliknąć w czerwony przycisk u góry ekranu „Dodaj grupę”.

W kolejnym oknie należy uzupełnić wszystkie dane dotyczące naszej grupy. Należy nadać jej nazwę, wybrać płeć uczestników, dyscyplinę sportową oraz wiek uczestników. Korzystanie z kalendarza zajęć wiąże się z dodaniem lokalizacji i ustaleniem harmonogramu zajęć – **jest to funkcja opcjonalna**.

DODAJ




NAZWA GRUPY *	<input type="text" value="Olimpia 2010A"/>	✓
PLEĆ CZŁONKÓW GRUPY *	<input type="text" value="Mężczyźni"/>	✓
DYSCYPLINA SPORTU *	<input type="text" value="Wybierz"/> <input type="text" value="piłka nożna"/>	✓
PRZEDZIAŁ WIEKOWY	<input type="text" value="Przedział wiekowy"/> <input type="range"/> rok urodzenia <input type="text" value="2010"/> - <input type="text" value="2010"/>	
KALENDARZA ZAJĘĆ *	<input type="text" value="Nie"/>	✓



Po wypełnieniu wszystkich danych dotyczących grupy należy kliknąć przycisk „Dodaj” znajdujący się u dołu ekranu.

Utworzona grupa pojawi się w panelu „Grupy”.

Grupy				
Lp.	Grupa	Nazwa organizacji	Data rozpoczęcia	Status grupy
	<input type="text" value="Szukaj"/>	<input type="text" value="Szukaj"/>	<input type="text" value="Szukaj"/>	<input type="text" value="Wybierz"/>
1	Skrzaty	Stadion UKS Warszawa	2019-09-01	Aktywna


Za pomocą ikonek po prawej stronie można podejrzeć szczegóły grupy klikając na przycisk symbolizujący lupę , edytować dane klikając w ołówek , lub usunąć grupę klikając w krzyżyk .

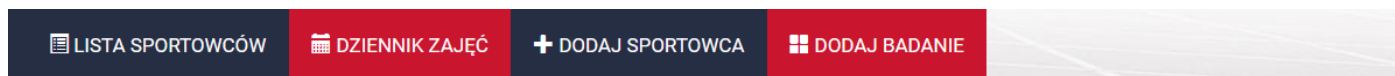
W przypadku prowadzenia więcej niż jednej grupy, należy powtórzyć procedurę tworząc kolejne grupy w analogiczny sposób do opisanego powyżej.

WAŻNE: *Jeżeli mają Państwo grupy z poprzednich lat, ale skład osobowy uległ zmianie, to posiadają Państwo dodać nowych zawodników do już istniejącej grupy, a byłych zawodników w edycji oznaczyć jako nieaktywnych. Byłym zawodnikom przy dodawaniu badania należy zaznaczyć nieobecność.*

Krok 2. Dodaj sportowców

Drugim krokiem koniecznym jest dodanie zawodników – sportowców.

Aby dodać sportowców należy wejść w „Grupy”, wybrać grupę klikając w wiersz, w którym się znajduje bądź jej szczegóły – symbol lupy  po prawej stronie ekranu. Z menu górnego należy wybrać „+Dodaj sportowca”.



Wybierz rodzaj konta do utworzenia

Konto anonimowe

- dane osobowe znane są tylko trenerowi
- nie wymaga wgrania zgody na przetwarzanie danych osobowych
- możliwe jest późniejsze rozwinięcie do konta pełnego

Utwórz konto anonimowe

Konto pełne

- umożliwia odnalezienie sportowca i wgląd w dane takie jak wyniki testów sprawności fizycznej przez rodzica/opiekuna
- wymaga wgrania skanu zgody na przetwarzanie danych osobowych

Utwórz konto pełne

Najszybszym sposobem jest dodanie konta anonimowego, które nie wymaga podpisywania zgód na przetwarzanie danych osobowych i składa się z następujących danych:

DODAJ SPORTOWCA

INDYWIDUALNY IDENTYFIKATOR SPORTOWCA (DWIE LITERY I TRZY CYFRY) *	JK001	Pole musi składać się odpowiednio po sobie z dwóch mi
PŁEĆ *	Mężczyzna	
DATA URODZENIA SPORTOWCA *	01-01-2010	
WOJEWÓDZTWO *	MAZOWIECKIE	
KOD POCZTOWY *	01-234	
DYSCYPLINA SPORTU *	Wybierz	piłka nożna x

WAŻNE:

W przypadku dodania konta anonimowego bezwzględnym warunkiem jest **zachowanie listy zawodników (imię i nazwisko) wraz z przypisanym numerem ID**, który został stworzony w systemie NBT.

Jest to niezbędne do późniejszej identyfikacji zawodników w systemie. Jeżeli klub nie zachowa tej listy, zidentyfikowanie jaki zawodnik kryje się pod danym numerem ID będzie bardzo utrudnione.

III. Przesłanie wyników badań

Wykonanie pomiarów

W Narodowej Bazie Talentów w ramach podstawowego badania należy dokonać pomiaru następujących aspektów:

- a) pomiar wzrostu ciała
- b) pomiar masy ciała
- c) zwis na drążku
- d) bieg krótki na 50m
- e) bieg długi na 600m (dla dzieci poniżej 12. Roku życia), 800m (dla dziewczynek, które ukończyły 12. rok życia) i 1000m (dla chłopców, którzy ukończyli 12. rok życia)

Filmy z instruktażem przeprowadzenia pomiarów somatycznych oraz testów sprawnościowych znajdują się pod linkiem: https://www.youtube.com/playlist?list=PLJDhvWA_2zx9JzXOsNUhDlz4BXAUBjUOu

Przed rozpoczęciem badań koniecznie należy zapoznać się z powyższym filmem instruktażowym.

Dodanie wyników badań w systemie

Aby rozpocząć badanie należy wejść w zakładkę „Badania”, wybrać opcję „Rozpocznij badanie”, następnie wybrać grupę, dla której dodawane będzie badanie i kliknąć ► po prawej stronie listy.

Następnie należy ponownie kliknąć „Rozpocznij badanie”, wybrać opcję „Test standardowy – test podstawowy” i kliknąć „Rozpocznij”.

Po wykonaniu tych czynności pojawi się formularz badania z listą zawodników i polami do wpisania wyniku danej próby. Wprowadzając dane można skorzystać z opcji „Zapisz wersję roboczą” i wrócić do uzupełniania później.

Badanie grupy "testowa" **DOPISZ / WYPISZ ZAWODNIKÓW DO BADANIA**

Imię i nazwisko / pseudonim	Nieobecny	Masa ciała [kg]	Wysokość ciała [cm]	Zwis na drążku [s] 0,01	Bieg 50m [s] 0,01	Bieg 600m [min:s]
JK001	<input type="checkbox"/>	<input type="text" value="35"/>	<input type="text" value="141"/>	<input type="text" value="15.50"/> <input type="checkbox"/> NIE WYKONAŁ	<input type="text" value="8.33"/> <input type="checkbox"/> NIE WYKONAŁ	<input type="text" value="3:12"/> <input type="checkbox"/> NIE WYKONAŁ
MM002	<input type="checkbox"/>	<input type="text" value="28"/>	<input type="text" value="133"/>	<input type="text" value="18.20"/> <input type="checkbox"/> NIE WYKONAŁ	<input type="text" value="8.98"/> <input type="checkbox"/> NIE WYKONAŁ	<input type="text" value="3:48"/> <input type="checkbox"/> NIE WYKONAŁ
AB003	<input type="checkbox"/>	<input type="text" value="31"/>	<input type="text" value="138"/>	<input type="text" value="8.70"/> <input type="checkbox"/> NIE WYKONAŁ	<input type="text" value="9.53"/> <input type="checkbox"/> NIE WYKONAŁ	<input type="text" value="3:33"/> <input type="checkbox"/> NIE WYKONAŁ

ZAPISZ WERSJĘ ROBOCZĄ **WYŚLIJ BADANIE**

Po zakończeniu wprowadzania danych należy wybrać „Wyślij badanie”. Jeżeli wszystkie pola będą wypełnione prawidłowo, badanie zostanie przesłane. Natomiast jeżeli formularz zawiera błędne pola (źle wprowadzone), należy je odnaleźć (będą podświetlone na czerwono), poprawić i wysłać badanie ponownie.

Lista Badań **ROZPOCZNIJ BADANIE**

Lp.	Status	Wysłany
	Wybierz ▼	Wybierz ▼
1	Zarchiwizowany	Tak

WAŻNE:

Prawidłowo przesłane badanie dla wszystkich zawodników objętych programem jest jednoznaczne ze zrealizowaniem tego zadania. Nie jest wymagane żadne dodatkowe potwierdzenie.

Prawidłowo wysłane badanie ma status „Zarchiwizowany”, a w kolumnie „Wysłany” widnieje „Tak”.

Kontakt mailowy i telefoniczny

Zespół Projektów Instytutu Sportu – PIB
e-mail: kontakt@narodowabazatalentow.pl
Tel. do biura projektu: **22 569 99 42**

Dzień tygodnia	Godziny
Poniedziałek	9:00 – 15:00
Wtorek	9:00 – 15:00
Środa	9:00 – 15:00
Czwartek	9:00 – 15:00
Piątek	9:00 – 15:00